

Методика подготовки и проведения графических ДИКТАНТОВ

МАДОУ ДСКН №6 г. Сосновоборска

Воспитатель: Бульчева О.С.

Графический ДИКТАНТ

Графический диктант— это рисование по клеточкам под диктовку.

Чему надо научить ребенка перед тем, как начинать писать?

- научить ребенка соблюдать правильную позу при рисовании и письме

- научить ребенка правильно держать карандаш

- научить ребенка правильно координировать движения пальцев, кисти, предплечья, плеча при рисовании и письме

Простые правила

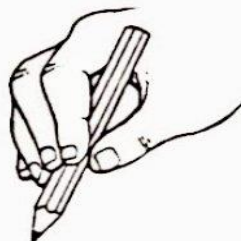
Не правильный захват пишущего инструмента



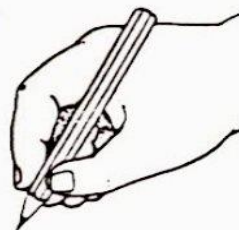
1-1,5 лет



2-3 года

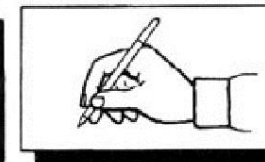
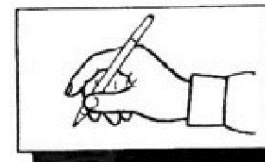



3,5-4 года



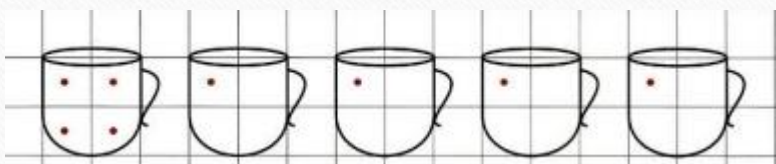
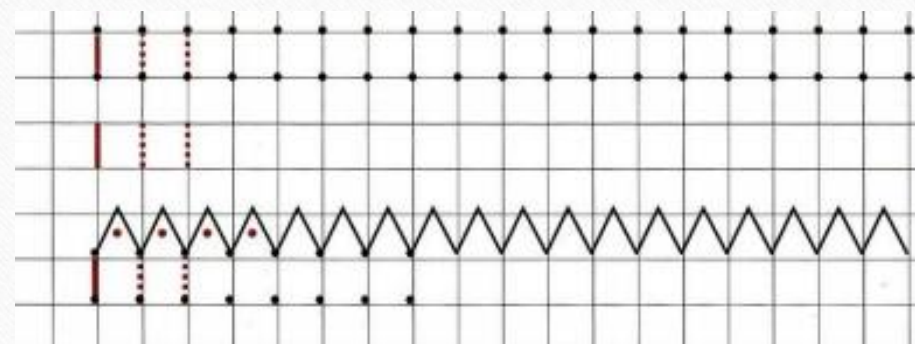
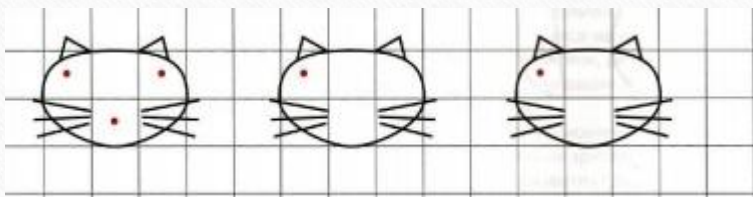
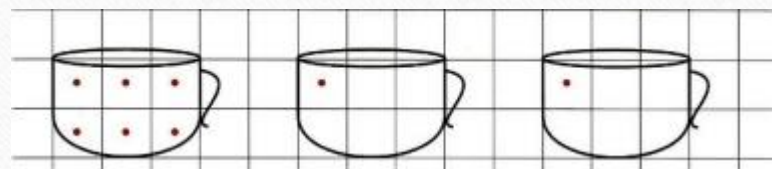
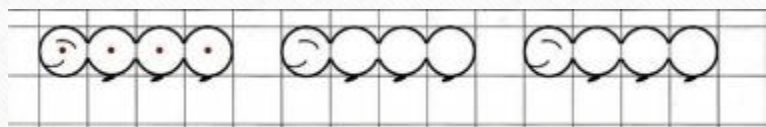
4,5-6 лет

Правила посадки при письме



Рисование точек

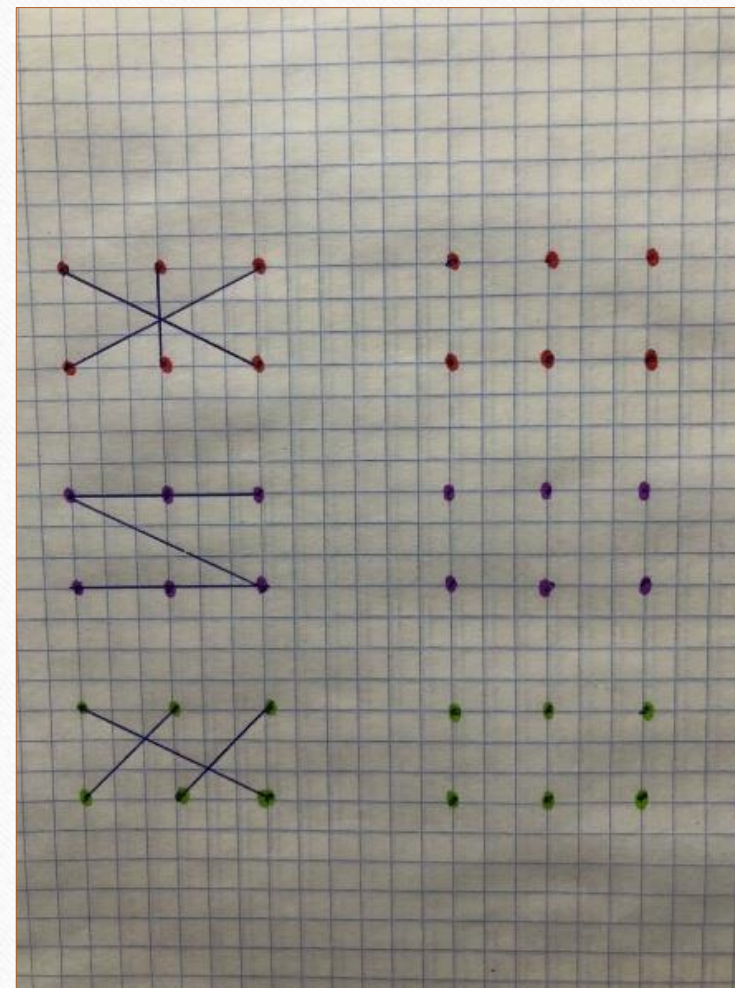
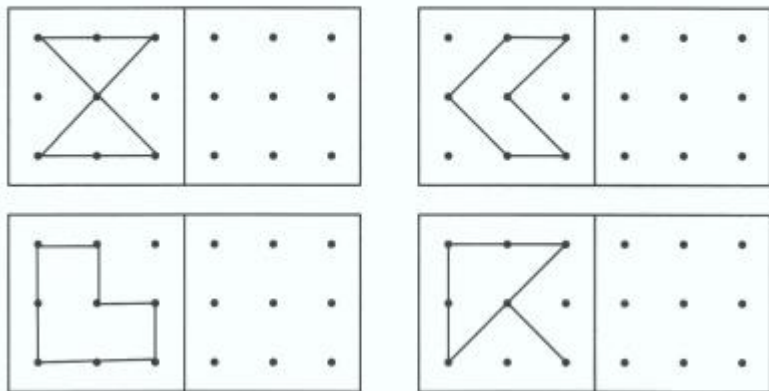
Знакомство детей с тетрадью в клеточку, формирование умения ориентироваться по клеткам с одновременным рисованием точек.



Упражнение «Точки»

- Упражнение «Точки» (учит «видеть» графический рисунок, рекомендованный возраст с 4 лет)

Нарисуй рядом такой же точно рисунок по точкам.



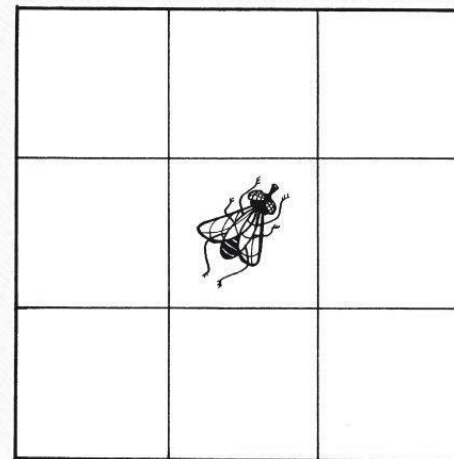
Упражнения

«Снежинки падают» (развитие умения различать верх и низ листа.) Дети выкладывают снежинки, сделанные из бумаги в верхнюю часть листа. Затем берут каждую снежинку и показывают, куда она падает (вниз листа). Свои действия сопровождают словами: «сверху вниз».

«Бабочки летят» (развитие умения различать верх и низ листа). Выполняется также, опираясь на показ взрослого и его словесные указания, а затем лишь по его словесным инструкциям дети перемещают бабочку по листу бумаги, комментируя свои движения: «вверх – вниз», «снизу вверх».

«Окно» (учит ориентироваться на листе бумаги, рекомендованный возраст с 5 лет)
На большом листе бумаги нарисуйте окно, отдельно вырежете маленькую муху.

«Самолет», «Машина» (развитие умения различать правую и левую стороны листа) и др.

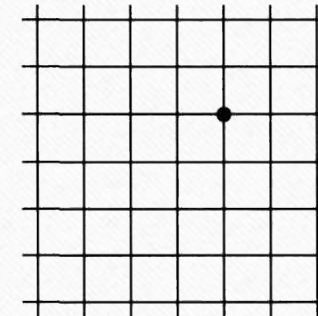


Упражнения путешествия

Упражнения «Куда идет лесник?», «Путешествия зайчика» (учат выполнять элементарный графический диктант, рекомендованный возраст с 5-6 лет).



1. Две клеточки вправо
2. Одна вверх
3. Пять влево
4. Одна вниз
5. Две вправо
6. Четыре вниз
7. Одна вправо
8. Соединяй с первой точкой



Зрительный диктант из счетных палочек. Слуховой диктант.

Упражнение

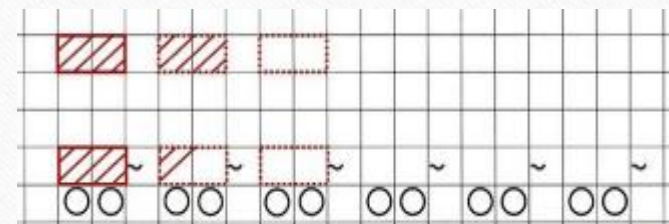
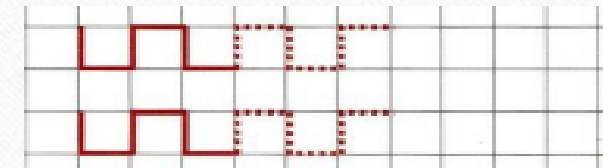
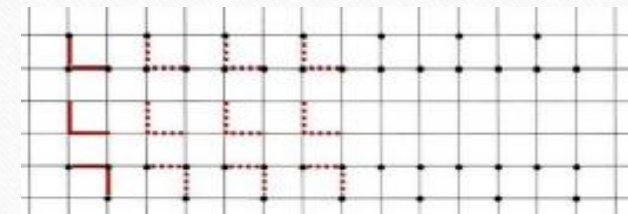

Тактильная и зрительная память

Графическое изображение

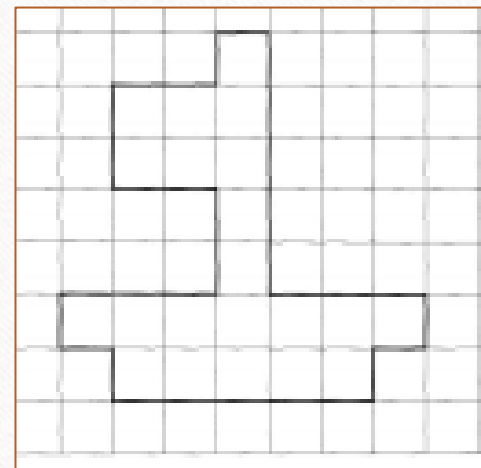
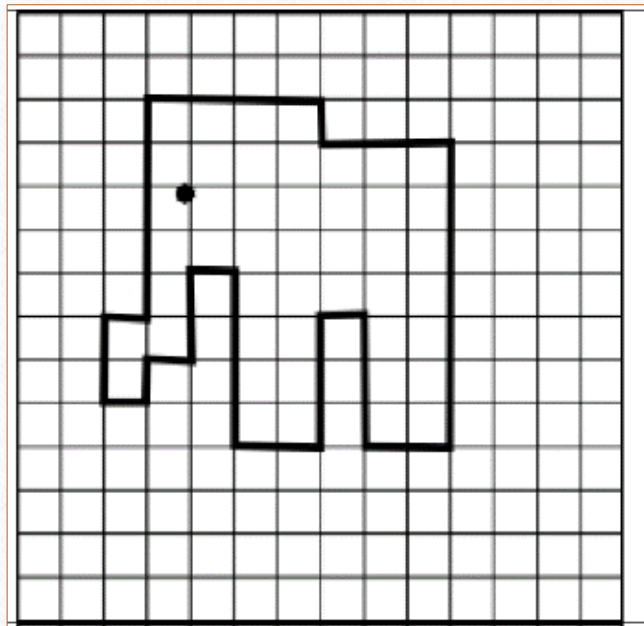
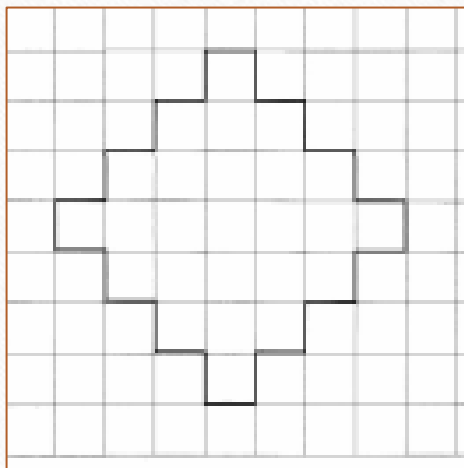
«Уголки»

«Узор»

«Вагончики»



Рисуй так, как я скажу



Упражнение «Графический диктант»

(рекомендованный возраст с 6 лет)

Графические диктанты целесообразно либо рисовать одновременно с детьми на своем листе, либо предлагать после рисования правильный образец для сравнения.

сравнение и анализ

«учительские» функции

последующее «чтение»

Рекомендуемая литература

